

Löffler GmbH
& König






Schalter

	Beschreibung	Farbe	Best.Nr.	VE	MBM	
	Typ	: Zugschalter	grün	11476	5	5
	Beleuchtung	: farbig		11476-1	1	5
	Schaltung	: ein / aus				
	Spannung	: 12V	rot	11477	5	5
	Belastung	: 10A		11477-1	1	5
	Bohrung	: 12,5mm				
	Anschluss	: 2x Steckanschluss 6,3mm	blau	11478	5	5
	max. Wandstärke	: 5mm		11478-1	1	5
			orange	11479	5	5
				11479-1	1	5
	Typ	: Zugschalter		10247	5	5
	Schaltung	: ein / aus		10247-1	1	5
	Spannung	: 12V / 24V				
	Belastung	: 16A / 8A				
	Bohrung	: 8mm				
	Anschluss	: 2x Schraubanschluss				
	max. Wandstärke	: 4mm				
	Typ	: Drucktaster		10396	5	5
	Schaltung	: gedrückt ein		10396-1	1	5
	Spannung	: 12V				
	Belastung	: 16A				
	Bohrung	: 25mm				
	Anschluss	: 2x Schraubanschluss				
	max. Wandstärke	: 6mm				
	Zubehör	: passende Gummi-Schutzkappe			11870	5
	Typ	: Drucktaster (Edelstahl)		11938	5	5
	Schaltung	: gedrückt ein		11938-1	1	5
	Spannung	: 12V				
	Belastung	: 20A				
	Bohrung	: 19mm				
	Anschluss	: 2x Schraubanschluss				
	max. Wandstärke	: 10 mm				
	Typ	: Türkontaktschalter		10397	5	5
	Schaltung	: gedrückt aus		10397-1	1	5
	Spannung	: 12V				
	Belastung	: 20A				
	Anschluss	: 1x Steckanschluss 6,3mm				






Schalter

	Beschreibung	Farbe	Best.Nr.	VE	MBM	
	Typ		11931	5	5	
	Schaltung	: ein / aus	11931-1	1	5	
	Typ		grün	10980	5	5
	Beleuchtung	: farbig	10980-1	1	5	
	Schaltung	: ein / aus	rot	10981	5	5
	Spannung	: 12V	10981-1	1	5	
	Belastung	: 20A	blau	10982	5	5
	Bohrung	: 12 x 30mm	10982-1	1	5	
	Anschluss	: 3x Steckanschluss 6,3mm	orange	10983	5	5
max. Wandstärke	: 2mm	10983-1	1	5		
	Typ		11422	5	5	
	Schaltung	: ein / ein (Wechselschalter)	11422-1	1	5	
	Typ		11932	5	5	
	Schaltung	: ein / aus / ein	11932-1	1	5	
	Typ		11985	5	5	
	Schaltung	: ein / aus	11985-1	1	5	
	Spannung	: 12V				
	Belastung	: 10A				
	Bohrung	: 20mm				
	Anschluss	: 2x Steckanschluss 6,3mm				
	max. Wandstärke	: 3mm				


Schalter


	Beschreibung	Farbe	Best.Nr.	VE	MBM	
	Typ		11988	5	5	
	Beleuchtung	: Wippschalter rund	grün	11988-1	1	5
	Schaltung	: farbig				
	Spannung	: ein / aus	rot	11989	5	5
	Belastung	: 12V		11989-1	1	5
	Bohrung	: 10A				
	Anschluss	: 20mm	blau	11987	5	5
	max. Wandstärke	: 3x Steckanschluss 6,3mm		11987-1	1	5
			orange	11986	5	5
				11986-1	1	5
	Typ		11993	5	5	
	Beleuchtung	: Wippschalter rund	grün	11993-1	1	5
	Schaltung	: farbig LED				
	Spannung	: ein / aus	rot	11994	5	5
	Belastung	: 12V		11994-1	1	5
	Bohrung	: 10A				
	Anschluss	: 20mm	blau	11992	5	5
	max. Wandstärke	: 3x Steckanschluss 6,3mm		11992-1	1	5
			orange	11991	5	5
				11991-1	1	5
	Typ		11990	5	5	
	Schaltung	: Wippschalter rund		11990-1	1	5
	Spannung	: ein / ein (Wechselschalter)				
	Belastung	: 12V				
	Bohrung	: 10A				
	max. Wandstärke	: 20mm				
	Anschluss	: 3x Steckanschluss 6,3mm				
	max. Wandstärke	: 3mm				

Schalter




	Beschreibung	Farbe	Best.Nr.	VE	MBM
	Typ		11940	5	5
	Schaltung		11940-1	1	5
	Spannung				
	Belastung				
	Bohrung				
	Anschluss				
	max. Wandstärke				
	Typ		grün	11936	5
	Beleuchtung		11936-1	1	5
	Schaltung				
	Spannung		rot	11937	5
	Belastung		11937-1	1	5
	Bohrung				
	Anschluss		blau	11935	5
	max. Wandstärke		11935-1	1	5
			orange	11934	5
			11934-1	1	5
	Typ		11933	5	5
	Schaltung		11933-1	1	5
	Spannung				
	Belastung				
	Bohrung				
	Anschluss				
	max. Wandstärke				
	Typ		10196	5	5
	Schaltung		10196-1	1	5
	Spannung				
	Belastung				
	Bohrung				
	Anschluss				
	max. Wandstärke				
	Typ		grün	10464	5
	Beleuchtung		10464-1	1	5
	Schaltung				
	Spannung		rot	10463	5
	Belastung		10463-1	1	5
	Bohrung				
	Anschluss		blau	11420	5
	max. Wandstärke		11420-1	1	5
			orange	11421	5
			11421-1	1	5

Schalter

	Beschreibung	Farbe	Best.Nr.	VE	MBM
	Typ		11941	5	5
	Schaltung	: Kippschalter	11941-1	1	5
	Spannung	: ein / ein (Wechselschalter)			
	Belastung	: 12V			
	Bohrung	: 20A			
	Anschluss	: 12,5mm			
	max. Wandstärke	: 3x Steckanschluss 6,3mm : 5mm			

	Typ		10233	5	5
	Schaltung	: Kippschalter	10233-1	1	5
	Spannung	: ein / aus / ein			
	Belastung	: 12V			
	Bohrung	: 20A			
	Anschluss	: 12 mm			
	max. Wandstärke	: 3x Steckanschluss 6,3mm : 5mm			

Schalter

	Beschreibung	Farbe	Best.Nr.	VE	MBM
	Typ : Trennschalter mit Schlüssel Schaltung : ein / aus Spannung : 12V Belastung : 100A (500A für 5s) Anschluss : 2x Schraubanschluss M8		10524B 10524B-1	1 1	1 1
	Zubehör : Ersatz-Schlüssel 8 mm Ersatz-Schlüssel 11 mm			10524A 10524C	1 1
	Typ : Trennschalter mit Schlüssel Ausführung : Hochleistungs-Schalter Schaltung : ein / aus Spannung : 12V Belastung : 250A (2500A für 10s) Anschluss : 2x Schraubanschluss M10		11943 11943-1	1 1	1 1
	Zubehör : Ersatz-Schlüssel			11944	1
	Typ : Trennschalter Not Aus Ausführung : Hochleistungs-Schalter Schaltung : ein / aus Spannung : 12V Belastung : 250A (2500A für 10s) Anschluss : 2x Schraubanschluss M10		11984 11984-1	1 1	1 1

